


PROGRAMME DE FORMATION


CONDUITE À TENIR EN CAS D'INCENDIE MANIPULATION D'EXTINCTEURS (MANIP)

PROGRAMME DE FORMATION

CONDUITE À TENIR EN CAS D'INCENDIE

MANIPULATION D'EXTINGTEURS (MANIP)

- 
- Durée : 1H30 - 2H40
 - Nombre de personne : 1 à 14 participants
 - Public : L'ensemble du personnel
 - Date de formation : en fonction des demandes
 - Horaires : 8H-12H ou 13H-17H (horaires adaptables)
 - Tarif : Sur devis

- 
- Lieu : En entreprise (chez le client)
 - Inscription : Sur rendez-vous individuel
 - Pré-requis : Aucun
 - Modalités de l'intervention : Un espace réservé à la manipulation devra être disponible
 - Prise en charge OPCO : Si vous souhaitez une prise en charge, merci de nous le notifier à l'avance. Notez que la formation devra avoir une durée de 3h30

Formation accessible aux personnes handicapées, au cas par cas après entretien.

A noter : le retour du devis doit se faire 15 jours avant la date de formation, après récupération du bon de commande.

OBJECTIFS DE LA FORMATION :

L'objectif est de former le personnel à la **conduite à tenir en cas de départ de feu ou d'incendie**, dans l'intérêt de la sécurité des personnes & de la sauvegarde des biens de l'établissement, et dans le respect des consignes générales de sécurité fixées par le chef d'établissement.



PROGRAMME DE LA FORMATION :




Théorie (1h00 à 2h00)

Articles du code du travail

- Article R4227-28
- Article R4227-39

- **Connaître les principes de la prévention** : triangle du feu, correspondance dans l'établissement, type de feu, risques liés à l'incendie.
- **Connaître les principes de la prévision**: flamme, départs de feu, incendie, prévention, révision, les exemples de l'établissement.
- **Connaître les consignes en cas d'incendie** : conduite à tenir en cas de départ de feu, consignes de l'établissement.
- **Connaître les modalités d'évacuation** : signal d'alarme, consignes associées, évacuer en sécurité, connaître son rôle
- **Savoir passer un message d'alerte** : les numéros, les éléments, passer un message.
- **Savoir identifier un extincteur** : les spécifications, signes distinctifs, mode opératoire.



Pratique (0h40 à 1h30)

- **Connaître le matériel de sa zone de travail** : les extincteurs, les autres éléments.
- **Être capable d'utiliser un extincteur (sur générateur de flammes écologique ou sur feu réel)** : protection, approche, attaque, extinction.



PROGRAMME DE FORMATION

CONDUITE À TENIR EN CAS D'INCENDIE

MANIPULATION D'EXTINGTEURS (MANIP)



MÉTHODES PÉDAGOGIQUES & TECHNIQUES :

- Ordinateurs
- Vidéoprojecteur
- Support de cours & différents extincteurs pour la pratique

MOYENS D'ÉVALUATION MIS EN ŒUVRE :

- Questionnements
- Mises en situations participatifs & actifs
- Questionnaire individuel
- Attestation de formation

MOYENS D'ENCADREMENT :

- Formateur, qui veillera au respect des règles de formation affichées et transmis à chaque participant avec la convocation.

OPTIONS :

- Extinction d'une bouteille de gaz en feu
- Utilisation des RIA
- Repérage des systèmes de coupure d'urgence
- Extinction d'une friteuse en feu
- Mise en oeuvre sur feu réel (combustible de l'établissement)

Sur demande, l'établissement peut rajouter toute procédure ou cas particulier relatif à l'incendie, à la conduite à tenir en cas d'urgence, à communiquer pendant la formation.

MOYENS PÉDAGOGIQUES MIS EN ŒUVRE :

La salle aura une capacité d'accueil en corrélation avec le nombre de La formation débutera par une présentation du formateur et des stagiaires afin de permettre une adaptation de la démarche aux présents. Elle respectera le programme de formation remis, en utilisant des méthodes alternées expositives, participatives, actives, et pratiques.

Le formateur remettra un **support pédagogique** qui sera utilisé comme outil de découverte de connaissances, de synthèse de connaissances acquises et de memento pour l'après formation. Les locaux de l'établissement devront être disponibles pour le repérage et l'identification des moyens en relation avec la formation. Un espace extérieur, dégagé, à plus de 10 m de toute installation est nécessaire pour la partie pratique.

FORMATION EN INTRA :

La formation peut également être complétée par la formation des guides et serre-files, avec mise en situation au cours d'un exercice d'évacuation. L'établissement met a disposition du formateur une salle de réunion/formation nécessaire à la réalisation de la partie théorique. La réalisation de la manipulation sur simulateur de flammes nécessite d'organiser l'intervention pour intervenir dans des conditions de sécurité optimales / nous consulter.